

De Algemene Verordening Gegevensbescherming is er voor je privacy, maar welke vragen zijn nu relevant op school en in de klas?

Hoe bewaar ik bestanden?



Memorysticks raden we af omdat ze snel kwijt kunnen raken. Gebruik voor privacygevoelig materiaal een schijf of cloudservice die beveiligd is met een wachtwoord.

Kan iemand meekijken?




Als er privacygevoelig materiaal op je computer staat, sluit dan altijd je account af, ook wanneer je 'even' wegloopt.

Ben ik de enige die in mijn account kan?



Gebruik alleen je eigen account, dan weet je zeker dat je niet meer ziet dan nodig is voor jouw werkzaamheden. Let ook op dat leerlingen je wachtwoord niet kennen. Surf bewust en controleer of een website een groen slotje heeft.

Is mijn wachtwoord sterk genoeg?




Bedenk een lang, sterk wachtwoord met kleine letters, hoofdletters, cijfers en liefst een die je niet ook ergens anders voor gebruikt. Naam123 en geboortedata vermijden!

Heb ik toestemming?



Weet waar gegevens van leerlingen voor gebruikt mogen worden en met wie je die wel en niet mag delen. Lijstjes met adressen op het prikbord, dat mag niet meer.

Wat doen we met sociale media?




Spreek af met collega's, ouders en leerlingen wat je plaatst, waar en waarom. Bespreek educatieve en sociale waarden.

Mag ik die foto of video delen?



Bedenk bij iedere foto/video waar leerlingen op voorkomen of er een bezwaar zou kunnen ontstaan als je deze deelt. Jonger dan 16 jaar moeten de ouders toestemming geven. Bij twijfel, raadpleeg de betrokkenen en/of collega's. Deel zo mogelijk via kanalen die aan de AVG voldoen.

Kan ik het zo versturen?



Check of je e-mails BCC verstuurt en dat je alleen privacygevoelige informatie deelt via veilige kanalen. Bespreek dit in het team en maak elkaar hiervan bewust. Deel bestanden via AVG-veilige onlinepakketten, liever niet per email.

Is het veilig opgeborgen?



Sluit archiefkasten of ruimtes waar privacygevoelige informatie ligt. Op het kopieerapparaat of in de printerlade blijven soms documenten liggen. Voorkom dat en pak het direct. Vind je zulke informatie? Ga er integer mee om.

Wie is de FG?



Weet wie is aangesteld als Functionaris Gegevensbescherming en meld datalekken zodat hij/zij ze binnen 72 uur bij de Autoriteit Persoonsgegevens kan melden.